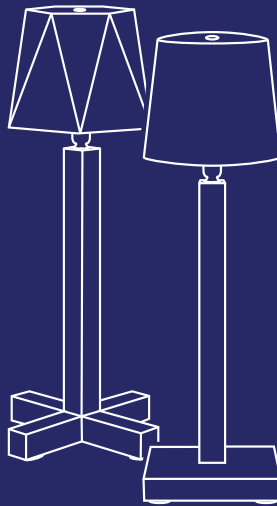


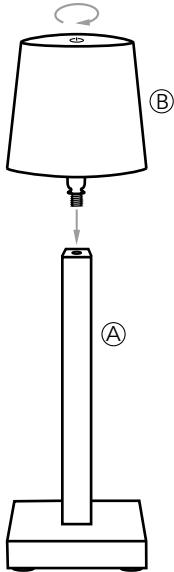
HERZBLUT



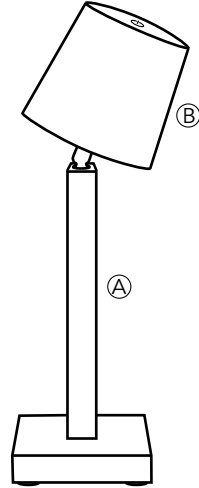
Bedienungsanleitung, Installations- und Montagehinweise
für alle HerzBlut-Außenleuchten mit Akku
www.herzblut.eu.com

Installations- und Montagehinweise:

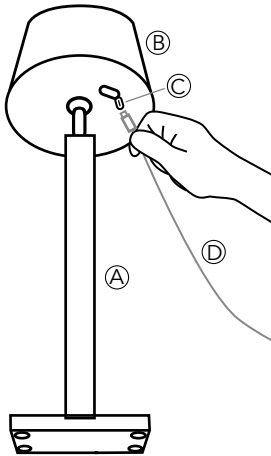
1



2

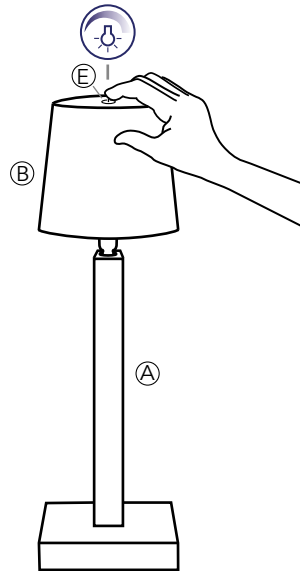


3



Netzstecker nicht
im Lieferumfang
enthalten

4



Installations- und Montagehinweise:

Schrauben Sie den Schirm **(B)** im Uhrzeigersinn auf den Leuchtenfuß **(A)** (Abb. 1).

Bedienungsanleitung:

1. Der Kopf **(B)** der Leuchte kann nach allen Seiten geschwenkt werden (Abb. 2).
2. Die Leuchte hat einen wiederaufladbaren Lithium-Akku mit 4000 mAh.
3. Laden Sie die Leuchte mit dem beliebigen Kabel **(D)** auf (Abb. 3). Öffnen Sie dafür den Blendschutz des USB-Eingangs **(C)** unten am Lampenschirm **(B)**. Stecken Sie das USB-C-Kabelende **(D)** in den Lampenschirm **(B)** und den USB-Anschluss in den Netzstecker. Der Netzstecker ist im Lieferumfang nicht enthalten. Während des Ladevorgangs leuchtet die rote Kontrolllampe. Sobald der Akku vollständig geladen ist, wechselt die Farbe der Kontrolllampe auf Grün. Der komplette Ladevorgang dauert ca. 4-5 Stunden.
4. Die Leuchtdauer beträgt bei voller Helligkeit ca. 5-7 Stunden. Sollte das Produkt längere Zeit nicht verwendet werden, laden Sie es bitte alle zwei Monate auf, um die Lebensdauer des Akkus zu verlängern.
5. Die Leuchte scheint sowohl nach oben als auch nach unten (up & down).
6. Mit Hilfe des eingebauten Dimmers können Sie die Leuchte in ihrer Helligkeit einstellen. Dafür berühren Sie länger den Berührungsdimmer **(E)** oben auf dem Lampenschirm **(B)** (LED max. 3 Watt, 320 Lumen). Eine kurze Berührung schaltet die Leuchte an bzw. aus (Abb. 4).
7. Der Leuchtenkopf der Akku-Leuchte ist gegen Spritzwasser geschützt (IP 54).
8. Der Leuchtenfuß ist aus geöltem Eichenholz. Beim Feucht werden des Holzes kann Gerbsäure austreten, die die Abstellfläche verfärben kann.
9. Der Akku ist nicht austauschbar.

Bei weiteren Fragen wenden Sie sich an unseren HerzBlut-Kundenservice unter: Tel. +49 (0) 2393 9191-31 oder per E-Mail an info@herzblut.eu