
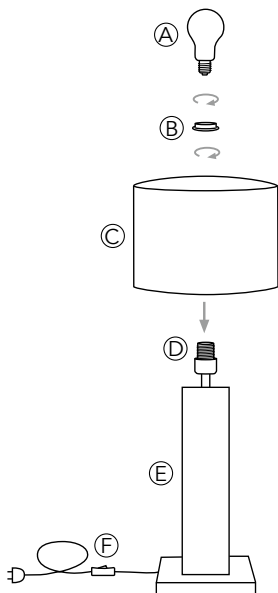


HERZBLUT



Bedienungsanleitung, Installations- und Montagehinweise
für alle HerzBlut Tisch-, Hocker- und Stehleuchten 1-flammig
www.herzblut.eu.com

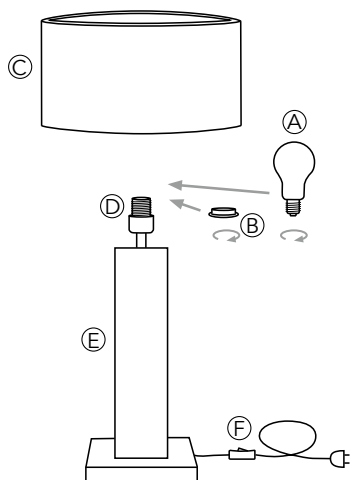


Tisch-/Stehleuchte

Installations- und Montagehinweise

1. Schrauben Sie den Fassungs-schraubring (B) von der Fassungs-aufnahme (D) ab.
2. Stecken Sie den Schirm (C) auf das Gewinde der Fassungs-aufnahme (D).
3. Schrauben Sie den Fassungs-schraubring (B) wieder auf die Fassungs-aufnahme (D).
4. Zum Schluss schrauben Sie das Leuchtmittel (A) in die Fassungs-aufnahme (D). Das Leuchtmittel ist nicht im Lieferumfang enthalten. Benötigt wird 1xE27 mit max. 60 Watt.
5. Zum An- und Ausschalten betätigen Sie den Zwischenschalter (F).

Bei weiteren Fragen wenden Sie sich an unseren HerzBlut-Kundenservice unter:
Tel. +49 (0) 2393 9191-31 oder per E-Mail an info@herzblut.eu.com.



Hockerleuchte