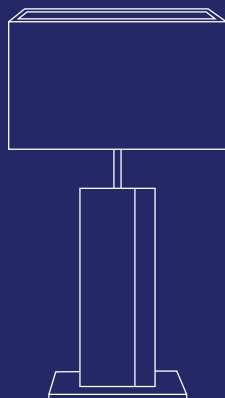
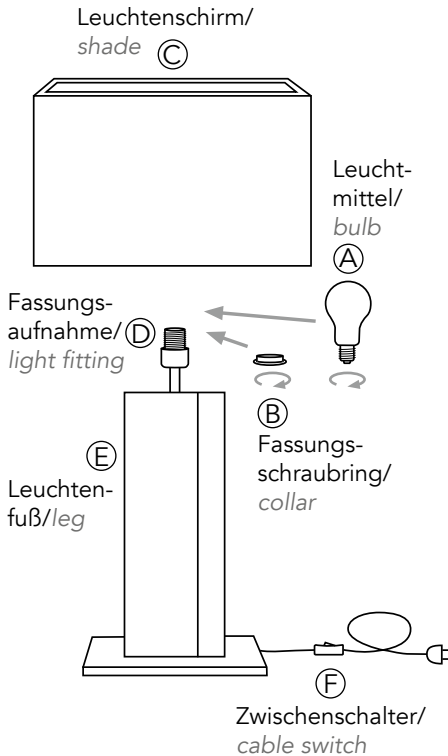


HERZBLUT



Installations- und Montagehinweise
Installation manual for
Miss Hilton 11780 / 11783 / 11785
www.herzblut.eu.com



Installations- und Montagehinweise


1. Nehmen Sie den Leuchtenfuß (E) und den Schirm (C) aus der Verpackung.
2. Schrauben Sie den Fassungsschraubring (B) von der Fassungsaufnahme (D) ab.
3. Stecken Sie den Schirm (C) auf das Gewinde der Fassungsaufnahme (D).
4. Schrauben Sie den Fassungsschraubring (B) von unten wieder auf die Fassungsaufnahme (D).
5. Zum Schluss schrauben Sie das Leuchtmittel (A) von unten in die Fassungsaufnahme (D). Das Leuchtmittel ist nicht im Lieferumfang enthalten.
6. Zum An- und Ausschalten betätigen Sie den Zwischenschalter (F).

Bei weiteren Fragen wenden Sie sich an unseren HerzBlut-Kundenservice unter:
Tel. +49 (0) 2393 9191-31 oder per E-Mail an info@herzblut.eu.com.

Installation

1. Take out the base (E) and the shade (C) from the packaging.
2. Unscrew the collar (B) from the light fitting (D).
3. Place the shade (C) on the light fitting (D).
4. Screw the collar (B) back onto the light fitting (D).
The bulb is not included.
5. Screw the bulb (A) into the light fitting (D).
6. To switch the lamp on and off, use the switch on the cable (F).

If there are any questions please contact our HerzBlut customer service: call +49 (0) 2393 9191-31 or e-mail at info@herzblut.eu.com.



Äste, Haarrisse, Markstrahlen und Färbungen sind Zeichen der Natur. Diese Holzzeichnungen machen jede HerzBlut-Leuchte zu einem Unikat. Sie sind kein Grund zur Beanstandung. Verwenden Sie zur Pflege Ihrer HerzBlut-Leuchte nur das HerzBlut-Holzpflegeöl, geeignet für geölte Eiche und Nussbaum. Sie erhalten das HerzBlut-Holzpflegeöl über den Fachhandel. /

Vascular rays, branches, hairline cracks and colourings are signs for nature. These characteristics make each HerzBlut luminaire an unique object. They are no reason to complain. Only use HerzBlut wood care oil on this lamp. This can be obtained from your retail store.